



FP-GARAGES

FONDS DE PRÉVOYANCE DES GARAGES VAUDOIS

Route du Lac 2 1094 Paudex

RAPPORT de
GESTION 2011

TABLE DES MATIERES

	Pages
Chiffres clés	1
Editorial	2
Rapport annuel	3
Bilan	9
Compte d'exploitation	10
Rapport de vérification de l'organe de révision	11

CHIFFRES CLES

	2011	2010	2009
Nombre d'assurés actifs	4'226	4'297	4'216
Nombre de bénéficiaires de rentes	403	385	372
Nombre d'employeurs affiliés	295	295	295
Total de l'actif (en millions de francs)	240	247	234
Performance (en %)	-3.7	3.2	15.6
Degré de couverture (en %)	110.3	116.6	115.7
Frais d'administration par assuré (en francs)	110	107	107
Frais de gestion de la fortune (en % du total du bilan)	0.10	0.09	0.09
Taux d'intérêt octroyé sur les comptes individuels des assurés cotisants (en %)	2	2	2

EDITORIAL

Chère assurée, cher assuré,

L'année 2011 a été marquée par une forte volatilité des marchés financiers, due avant tout à la crise de la dette européenne, au « Printemps arabe » et à l'accident nucléaire au Japon. La croissance de l'économie, bien que ralentie par rapport à l'année 2010, s'est toutefois poursuivie avec le soutien prépondérant des pays émergents. Les taux d'intérêt ont continué à se replier et les marchés des actions ont baissé, entraînant une performance négative des institutions de prévoyance (IP).

Le fonds n'a pas pu échapper à cette évolution négative. Sa performance s'est élevée à -3,7%. Ce résultat financier, conjugué au changement des bases techniques, a réduit le degré de couverture du fonds de 116,6% au 31 décembre 2010 à 110,3% au 31 décembre 2011. Le fonds dispose d'une réserve de 10,3% de la fortune pour absorber les fluctuations de valeurs de ses placements, pourcentage inférieur à la réserve minimale de 15% fixée. Comme priorité, le fonds doit donc reconstituer cette réserve jusqu'à due mesure.

Les taux d'intérêt durablement bas et l'augmentation de la longévité constituent les défis les plus importants auxquels les IP sont soumises. Ces défis les ont conduites à baisser la rémunération garantie des capitaux de prévoyance des rentiers (taux d'intérêt technique) et les taux de conversion. Le fonds a suivi cette tendance générale puisque le Conseil de fondation a abaissé le taux d'intérêt technique de 4,0% à 3,5% et a décidé, de réduire progressivement le taux de conversion pour atteindre 6,8%. Ces mesures incontournables permettent de mieux tenir compte de la diminution des perspectives de rendement. Elles renforcent les bases financières du fonds.

En conclusion, il est réjouissant de constater que le fonds maintient ses acquis dans un marché très compétitif. Ses bases financières sont solides. Les mesures prises permettent de regarder vers l'avenir avec optimisme. Le Conseil de fondation remercie les affiliés, assurés et pensionnés de la confiance témoignée.

Aldo Ferrari

*Président du Conseil
de fondation*

Cédric Scherer

Gérant

RAPPORT ANNUEL

AFFILIES

Le nombre **d'employeurs affiliés**, à la fin de l'exercice 2011, s'élève à **295** (idem en 2010).

EFFECTIF

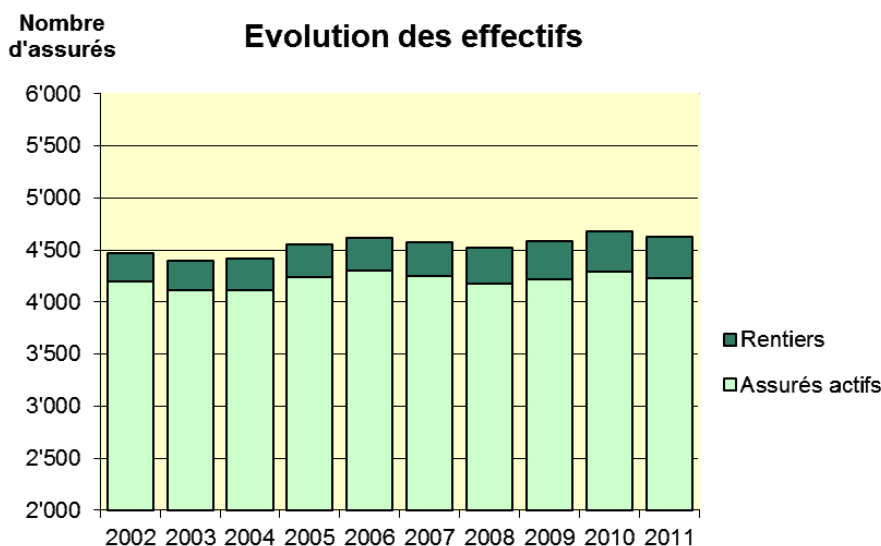
Le nombre des **assurés actifs** est passé de 4'297 au 31 décembre 2010 à **4'226** au 31 décembre 2011, soit une diminution de **71** assurés.

Les assurés se répartissent comme suit :

	2011		2010	
	Nombre	Age moyen	Nombre	Age moyen
Hommes	3'717	49.4 ans	3'787	49.3 ans
Femmes	509	43.8 ans	510	44.3 ans
Total	4'226	48.7 ans	4'297	48.7 ans

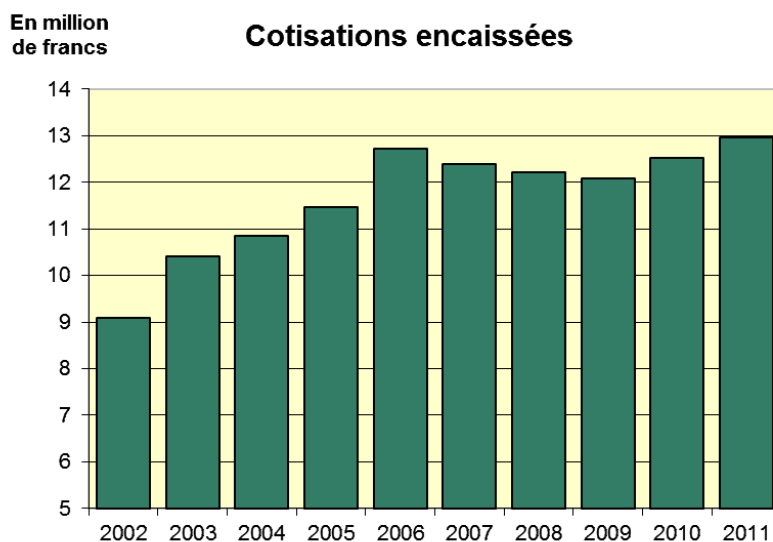
L'effectif des **bénéficiaires de rentes** est le suivant :

	31.12.2011	31.12.2010
Retraités	211	195
Enfants de retraités	6	5
Conjoints survivants	111	108
Orphelins	13	11
Invalides	52	55
Enfants d'invalides	10	11
Total	403	385



COTISATIONS

Les cotisations enregistrées pour l'exercice 2011 se sont élevées à **Fr. 12'964'867.-** (Fr. 12'519'973.- en 2010) pour un total de salaires assurés de **Fr. 110'703'232.-** (Fr. 107'112'372.- en 2010).

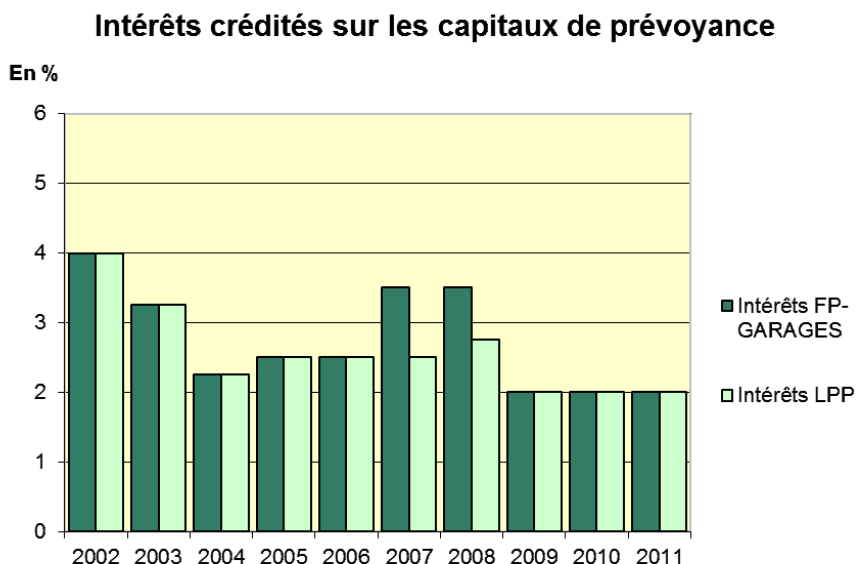


ENGAGEMENTS ACTUARIELS

Capitaux de prévoyance

a) Assurés actifs

Les capitaux de prévoyance des assurés actifs s'élèvent respectivement à **Fr. 158'206'295.-** au 31 décembre 2011 et à Fr. 158'036'784.- au 31 décembre 2010. En 2011, les comptes individuels des assurés cotisants ont été rémunérés au taux d'intérêt LPP de **2%**.



b) Bénéficiaires de rentes

Les capitaux de prévoyance des bénéficiaires de rentes (réserves mathématiques), calculés au 31 décembre 2011 avec les bases techniques LPP 2010 3.5%, qui ont remplacé les bases techniques EVK 2000 4% utilisées jusqu'au 31 décembre 2010, s'élèvent aux montants suivants :

		31.12.2011	31.12.2010
		Fr.	Fr.
Vieillesse	Retraités	35'052'791	29'183'667
	Enfants de retraités	180'737	198'561
Survivants	Conjoints survivants	12'851'066	11'583'208
	Orphelins	550'183	434'889
Invalides	Invalides	5'892'361	6'022'568
	Enfants d'invalides	167'268	177'982
Total		54'694'406	47'600'875

Revalorisation des prestations :

En 2011, le Conseil de fondation a décidé de ne pas augmenter les rentes en cours des bénéficiaires de rentes.

Provisions techniques

a) Provision de longévité

La provision pour changement futur de bases techniques a pour but de financer le coût de l'augmentation de la longévité des bénéficiaires de rentes. Suite à l'adoption en 2011 des nouvelles bases techniques LPP 2010 3,5%, elle a été ramenée de Fr. 2'618'000.- au 31 décembre 2010 à **Fr. 547'000.-** au 31 décembre 2011.

b) Provision pour mises à la retraite

La provision pour mises à la retraite a pour but de couvrir les pertes lors du départ à la retraite des assurés résultant de l'application de taux de conversion plus élevés que les taux de conversion techniques. Au 31 décembre 2011, elle s'élève à **Fr. 1'170'000.-** (Fr. 585'000.- au 31 décembre 2010).

c) Provision de fluctuation des risques de décès et d'invalidité

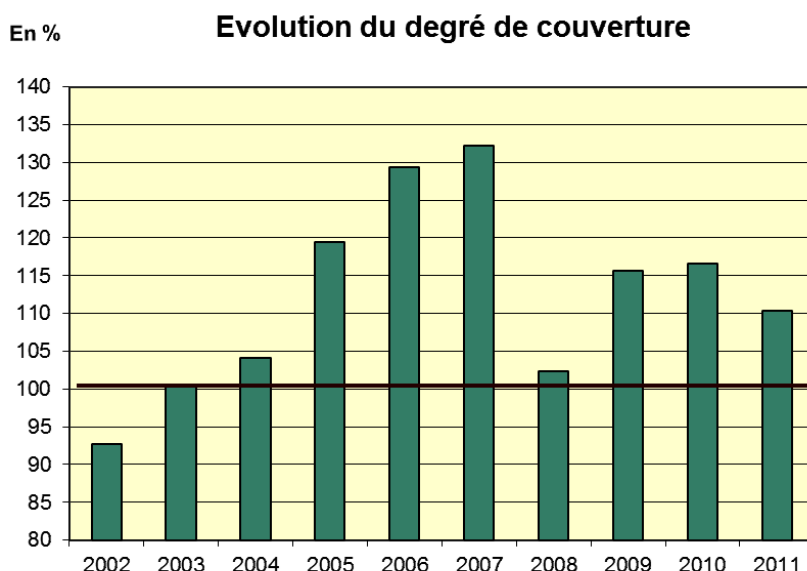
Compte tenu du contrat d'assurance « Stop Loss » en vigueur au 1^{er} janvier 2012 et des cotisations perçues, le fonds est à même de supporter une sinistralité élevée. Ainsi la provision de fluctuation des risques de décès et d'invalidité qui s'élevait à Fr. 1'700'000.- au 31 décembre 2010 a été ramenée à **Fr. 300'000.-** au 31 décembre 2011.

EVOLUTION DES RISQUES ACTUARIELS

Les cotisations pour la couverture des risques de décès et d'invalidité est destinée à financer les cas d'invalidité et de décès des assurés cotisants. La différence entre les cotisations et le coût des sinistres indique le résultat technique. Ces dernières années, il a été positif. Son évolution montre que la sinistralité du fonds est plus faible que celle découlant des hypothèses statistiques retenues (bases techniques utilisées par le fonds), bien que les cotisations soient inférieures aux primes théoriques nécessaires pour couvrir les sinistres attendus selon ces bases techniques.

SITUATION FINANCIERE – DEGRE DE COUVERTURE

La situation financière du fonds s'est péjorée en 2011, suite à la performance négative des marchés financiers et au changement des bases techniques. En effet, le degré de couverture a passé de 116.6% au 31.12.2010 à 110.3% au 31.12.2011. La réserve de fluctuation de valeurs s'élève à 10.3% au 31 décembre 2011. La réserve de fluctuation de valeurs a pour but de compenser les fluctuations de valeurs de la fortune et de garantir la sécurité de la réalisation des buts de prévoyance. Le fonds ayant comme objectif de disposer d'une réserve de 15% à 25% des engagements, il doit en premier lieu reconstituer celle-ci jusqu'à due mesure.



PLACEMENTS ET PERFORMANCE

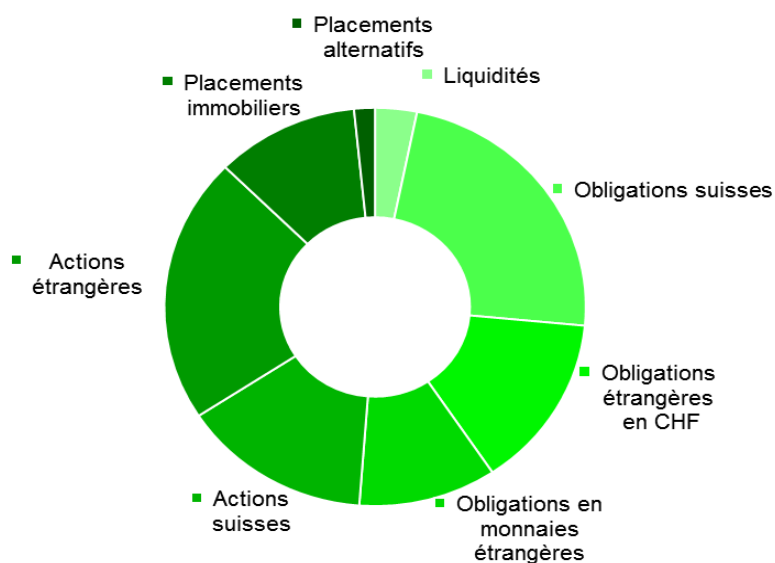
Malgré un fort ralentissement, l'économie mondiale a poursuivi sa croissance en 2011. Concernant les marchés financiers, l'année sous revue a été caractérisée par des indices boursiers en baisse, un niveau très bas des taux d'intérêt et la force du franc suisse. Dans ce contexte général atypique, la grande diversification des placements du fonds n'a pas été honorée en conséquence. La performance réalisée par le fonds s'est élevée à -3.69%. Ce résultat est inférieur à l'indice de référence du fonds (indice Pictet LPP-40) et à la performance moyenne des institutions de prévoyance suisses.

Performance du fonds		Performance de l'indice de référence (Pictet LPP-40)	
2011	2010	2011	2010
-3.69%	3.25%	-0.14%	1.18%

La répartition des placements est la suivante :

	31.12.2011		31.12.2010		Stratégie de placements
	Fr.	%	Fr.	%	%
Liquidités	7'586'068	3.2	6'589'490	2.7	8
Obligations suisses	55'278'219	23.3	53'865'106	22.1	20
Obligations étrangères en CHF	33'369'340	14.1	33'691'807	13.9	10
Obligations monnaies étrangères	25'120'343	10.6	26'047'384	10.7	15
Actions suisses	34'577'056	14.6	38'323'858	15.8	15
Actions étrangères	51'306'094	21.6	55'567'142	22.8	20
Placements immobiliers	26'181'722	11.0	24'844'201	10.2	10
Placements alternatifs	3'679'802	1.6	4'409'989	1.8	2
Total	237'098'644	100.0	243'338'977	100.0	100

Répartition des placements au 31.12.2011



FRAIS DE GESTION DE LA FORTUNE

Les frais de gestion de la fortune de Fr. 234'990.- (Fr. 224'113.- en 2010) représentent 0.10% (0.09% en 2010) du total du bilan. Pour comparaison, la moyenne des institutions de prévoyance suisses s'élève à 0.20%.

FRAIS D'ADMINISTRATION

Les frais d'administration de Fr. 510'221 (Fr. 500'276 pour 2010) représentent un montant annuel de **Fr. 110.-** par destinataire (assurés actifs et bénéficiaires de rentes confondus) en 2011 (Fr. 107.- en 2010). Ce chiffre est nettement inférieur à la moyenne des institutions de prévoyance suisses qui s'établit à Fr. 295.-.

ORGANISATION

L'organe suprême du fonds est le **Conseil de fondation**, dont la composition est la suivante :

Représentants de la délégation patronale

M. Roland BANDIERI, vice-président

M. Christian CHEVALIER

M. Antoine MARTIN

M. Fabrice MORA

M. Sébastien THURY

Représentants de la délégation syndicale

M. Aldo FERRARI (Unia), président

M. Amilcar CUNHA (Unia)

M. Jean KUNZ (Unia)

M. Daniel SANTI (Unia)

M. Karim THEURILLAT (Unia)

Le **gérant** du fonds est le Centre Patronal, Paudex. Ce dernier est aussi le gestionnaire de fortune.

L'**organe de révision** est la fiduciaire OFISA SA, Lausanne.

L'**expert en prévoyance professionnelle** est la société HPR SA, Vevey.

BILAN AU 31 DECEMBRE DE L'EXERCICE

	2011	2010
	Fr.	Fr.
ACTIF		
Liquidités et dépôts à terme	7'586'067.52	6'589'490.12
Obligations en francs suisses	88'647'559.18	87'556'913.48
Obligations en monnaies étrangères	25'120'342.75	26'047'383.85
Actions suisses	34'577'056.25	38'323'857.70
Actions étrangères	51'306'094.20	55'567'141.95
Placements immobiliers	26'181'721.70	24'844'201.45
Placements alternatifs	3'679'802.05	4'409'988.65
Compte de régularisation actif	3'245'556.42	3'635'764.25
Total de l'actif	240'344'200.07	246'974'741.45
PASSIF		
Prestations de libre passage et rentes	2'294'642.85	641'909.40
Compte de régularisation passif et autres dettes	197'584.55	187'942.80
Réserve de contributions des employeurs	823'573.55	725'458.65
Capital de prévoyance des assurés actifs	158'206'294.55	158'036'784.00
Capital de prévoyance des bénéficiaires de rentes	54'694'406.00	47'600'875.00
Provisions techniques	2'017'000.00	4'903'000.00
Réserve de fluctuation de valeurs	22'110'698.57	34'878'771.60
Fonds libres	0.00	0.00
Total du passif	240'344'200.07	246'974'741.45

COMPTE D'EXPLOITATION DE L'EXERCICE

	2011	2010
	Fr.	Fr.
Cotisations, apports ordinaires et autres	13'666'722.35	13'190'973.65
Prestations d'entrée et remboursements versements anticipés	4'574'153.95	5'784'756.35
Rentes réglementaires	- 4'380'759.00	- 4'083'267.00
Prestations en capital	- 2'526'688.05	- 2'993'130.75
Prestations de sortie et versements anticipés	- 9'863'631.00	- 5'791'285.50
Mouvements de capitaux de prévoyance, provisions techniques et réserves de contributions	- 4'472'877.65	- 9'781'946.35
Produits de prestations d'assurance	49'559.20	49'559.20
Charges d'assurance	- 135'919.00	- 149'661.00
Résultat net de l'activité de prévoyance	- 3'089'439.20	- 3'774'001.40
Résultat net des placements	- 9'168'821.59	7'687'829.98
Autres produits	408.75	924.95
Frais d'administration	- 510'220.99	- 500'276.16
Excédent avant constitution de la réserve de fluctuation de valeurs	- 12'768'073.03	3'414'477.37
Mouvement de la réserve de fluctuation de valeurs	12'768'073.03	- 3'414'477.37
Excédent de produits / charges	0.00	0.00

Au conseil de fondation du

**Fonds de prévoyance
des garages vaudois (FP-Garages)**

Paudex

2011

Affaire traitée par

Révision/DI
35/2

Lausanne, le 6 juin 2012/ki

RAPPORT DE L'ORGANE DE REVISION SUR LES COMPTES ANNUELS

Monsieur le Président, Messieurs,

En notre qualité d'organe de révision, nous avons vérifié la légalité des comptes annuels (bilan, compte d'exploitation et annexe), de la gestion et des placements ainsi que des comptes de vieillesse de votre fondation de prévoyance pour l'exercice arrêté au 31 décembre 2011.

La responsabilité de l'établissement des comptes annuels, de la gestion et des placements ainsi que des comptes de vieillesse incombe au conseil de fondation alors que notre mission consiste à les vérifier et à émettre une appréciation les concernant. Nous attestons que nous remplissons les exigences légales d'agrément et d'indépendance.

Notre révision a été effectuée selon les Normes d'audit suisses. Ces normes requièrent de planifier et de réaliser la vérification de manière telle que des anomalies significatives dans les comptes annuels puissent être constatées avec une assurance raisonnable. Nous avons révisé les postes des comptes annuels et les indications fournies dans ceux-ci en procédant à des analyses et à des examens par sondages. En outre, nous avons apprécié la manière dont ont été appliquées les règles relatives à la comptabilité, à l'établissement des comptes annuels, aux placements et aux principales décisions en matière d'évaluation, ainsi que la présentation des comptes annuels dans leur ensemble. La vérification de la gestion consiste à constater si les dispositions légales et réglementaires concernant l'organisation, l'administration, le prélèvement des cotisations et le versement des prestations ainsi que les prescriptions relatives au principe de loyauté dans la gestion de fortune sont respectées. Nous estimons que notre révision constitue une base suffisante pour former notre opinion.

Ofisa S.A.

LAUSANNE

Ch. des Charmettes 7
Case postale 7063
CH - 1002 Lausanne
Tél. 021 341 81 11
Fax 021 311 13 51

GENEVE

Place de Saint-Gervais 1
CH - 1201 Genève
Tél. 022 311 24 66

SION

Av. de la Gare 16
Case postale
CH - 1951 Sion
Tél. 027 323 78 18



CHAMBRE  FIDUCIAIRE
Membre

www.ofisa.ch ■ fidu@ofisa.ch

Selon notre appréciation, les comptes annuels, la gestion et les placements ainsi que les comptes de vieillesse sont conformes à la loi suisse, à l'acte de fondation et aux règlements.

Nous recommandons d'approuver les comptes annuels qui vous sont soumis, dont :

- le total du bilan s'élève à Fr. 240'344'200.07

et dont :

- le compte d'exploitation présente Fr. 0.00
pour l'exercice 2011 un résultat de

correspondant aux fonds libres au 31 décembre 2011.


L'organe de révision

O f i s a S.A.



W. Diserens

Expert-réviseur agréé
Réviseur responsable



J.-M. Chaubert

Expert-réviseur agréé

Adresser toute correspondance au :
Fonds de prévoyance des garages vaudois (FP-Garages)
Route du Lac 2 – 1094 Paudex – Case postale 1215 – 1001 Lausanne
Tél. 021 796 34 32 – E-mail : info@fp-garages.ch
Site Internet : www.fp-garages.ch